

Tastatur, ausziehbar

mit integriertem Trackball

Extrem flache Tastatur mit Cursor-Tasten und Trackball.

Einbaubar in:

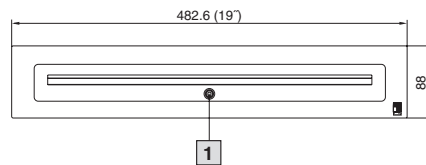
- Bediengehäuse VIP 6000 (siehe Seite 161) und Optipanel (siehe Seite 173) ab Einbautiefe 150 mm
- 19"-Aufbausysteme
- alle ausreichend großen Flächen (z. B. Tür, Seitenwand).

Technische Daten:

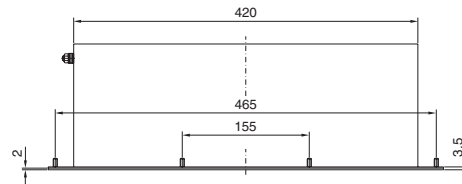
- Tastatur:
 - 84 Kurzhubtasten, IBM-AT-kompatibel (MF2), inkl. Cursor-Tasten
 - mit integriertem 16 mm Trackball
 - deutsches Layout
 - Schnittstelle: 2 x 6-polig PS/2 DIN-Stecker
 - Betriebstemperatur: +5°C bis +50°C
 - Lagertemperatur: -10°C bis +60°C
 - Luftfeuchtigkeit: max. 95 % (keine Kondensation)
- Alu-Frontplatte, folienbeschichtet ähnlich RAL 7035

Schutzart:

IP 65 (frontseitig, geschlossen)
nach EN 60 529/10.91



1 Optional Verschluss (CP 6002.110)



3 mm Doppelbart-Verschluss-Einsatz	VE	Best.-Nr. CP
ohne	1 St.	6002.100
mit	1 St.	6002.110

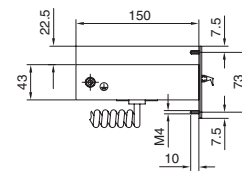
Hinweis:

Bei Einbau in Bediengehäuse ist zur Unterteilung der Bedienfront ein Trennsteg notwendig:


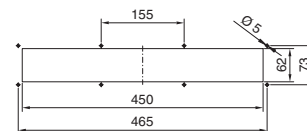
- VIP 6000 (siehe Seite 162, Ausführung 3.2). Gleichzeitig muss der Abschlusskeder (siehe Seite 163, Ausführung 3.4) ausgewählt werden.
- Optipanel (siehe Seite 174, Ausführung 2.2).

+ Zubehör:

Serienmäßiger Doppelbart-Verschluss-Einsatz austauschbar gegen Verschluss-Einsätze 27 mm, Ausführung A, siehe Seite 888, und Sicherheitszylinder-Einsätze, Ausführung B, siehe Seite 889.



Montageausschnitt



Ablage

für Tastaturen

bis max. 473 x 210 mm.

Vorbereitet für:

- Kabeldurchführung
- Ablage für Mousepad, schwenkbar (SM 2383.020)

Material/Oberfläche:

Seitenteile: Stahlblech, RAL 7024

Vorne und hinten:

Aluminium-Strangpressprofil, natur eloxiert

Lieferumfang:

Inkl. 2 Klemmhebel, Endstopfen, Abdeckplatte, Kabeldurchführungsstülle und Klettband.



Rittal Service:

Andere Breiten auf Anfrage.
Komplett mit Bediengehäuse VIP 6000 (siehe Seite 160) oder Optipanel (siehe Seite 173) über Ausführungskennziffer bestellbar.

VE	Best.-Nr. SM
1 Satz	2383.000

! Zusätzlich wird benötigt:

für Anbau an Flächen:
Gehäuse-Flächenverbinder,
siehe Seite 1034.

+ Zubehör:

Ablage für Mousepad, schwenkbar,
siehe Seite 1055.

Detailzeichnung

für VIP 6000,
siehe Seite 1100,
für Optipanel,
siehe Seite 1102.